

Digitalwaage PSA

Vorbereitung

Öffnen Sie die Abdeckung auf der Rückseite der Display-Einheit und entfernen Sie die Transportsicherung (ein kleines Stück Plastik) bzw. setzen Sie Batterien oder das Netzteil ein. Schließen Sie die Abdeckung wieder.

WICHTIG: SCHUTZ DER WAAGE – BITTE LESEN !!!

Stellen Sie nichts auf die Waage, bevor diese eingeschaltet ist. Überlasten Sie die Waage nicht! Für den Transport legen Sie die Waage immer in die Verpackung zurück. Bei längerer Nichtbenutzung entnehmen Sie bitte die Batterien und lassen Sie nichts auf der Waage liegen. Bei Nichtbeachtung kann es zu dauerhaften Schäden an der Waage kommen!

Wiegen

Drücken Sie ON und warten Sie bis 0 im Display erscheint. Sie können nun mit dem Wiegen beginnen. Sobald Sie etwas auf der Wiegefläche hinzufügen oder entfernen wird das Gewicht erneut ermittelt. Die Waage benötigt einige Sekunden bis sich der Wert stabilisiert.

Zuwiegen - Tara

Wiegen Sie einen Gegenstand mit der Waage und warten Sie bis sich der Wert stabilisiert. Drücken Sie TARE um nun die Anzeige auf „0“ zurück zu setzen.

Anzeige speichern

Drücken Sie HOLD um das Gewicht für ca. 10 Sekunden zu speichern.

Ausschalten

Drücken Sie OFF um die Waage sofort auszuschalten. Standardmäßig schaltet sich die Waage nach 5 Minuten ab.

Einstellen der automatschen Abschaltzeit

Drücken Sie TARE für 5 Sekunden um die Zeit bis zu dem Abschalten zu verändern. Es sind folgende Einstellungen möglich: 5 – 10 – 15 – 20 – 25 – 30 – immer an (Zeit in Minuten).

Betrieb mit Netzteil

Sie können die Waage auch mit einem 4,5 Volt Netzteil betreiben. Entfernen Sie bitte zuvor die Batterien und stecken Sie erst dann den Stecker in die Buchse auf der linken Seite des Displays.

Batterie Anzeige

Sobald das Display **Lo** anzeigt wechseln Sie bitte die Batterien.

Einheiten Wechseln



Die Waage kann das Gewicht in den Einheiten g, kg, oz sowie lb anzeigen. Zum Wechseln der gewählten Einheit schalten Sie die Waage ein und drücken Sie ON/OFF/UNIT erneut sobald im Display 8888 erscheint.

Spezifikationen

Modell:PSA-25

Max. Kapazität: 25kg

Ablesbarkeit: 2g



Batterien : 3 x AAA (3x1,5V) oder DC4.5-6V  

Einheiten: g , kg , oz , lb/oz

Modell:PSA-40

Max. Kapazität: 40kg

Ablesbarkeit: 5g

Batterien : 3 x AAA (3x1,5V) oder DC4.5-6V  

Einheiten: g , kg , oz , lb/oz

G&G GmbH

Novesiastr. 31

D-41564 Kaarst

Tel: 021 31/133 56 05

E-Mail: info@gandg.de